

New Learning in der Praxis



MARIDAL

www.mit.de



Funktionalitäten Lernmanagementsystem

- Inhaltsverwaltung (Kurse, Dokumente, Videos etc.)
- Aufruf über Browser
- Benutzerverwaltung (Frontend/Backend)
- Speicherung von Lernstandsdaten
- Lernwerkzeuge (Kalender, Whiteboard etc.)
- Kommunikationsmethoden (Foren, Chats usw.)

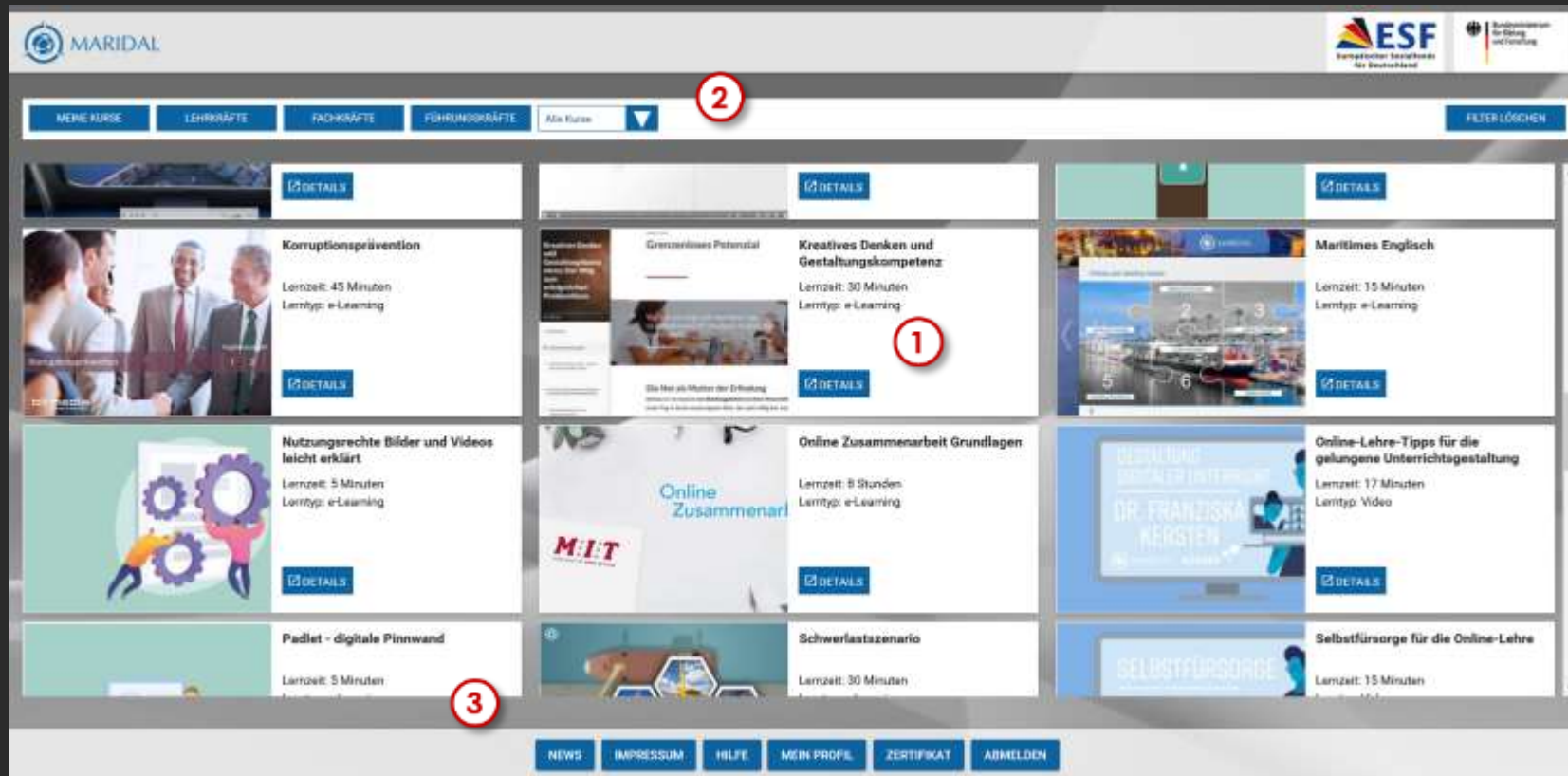


Technische Werkzeuge

- NodeJS
- Angular/Ionic - Frontend/Adminstration
- WBTplus

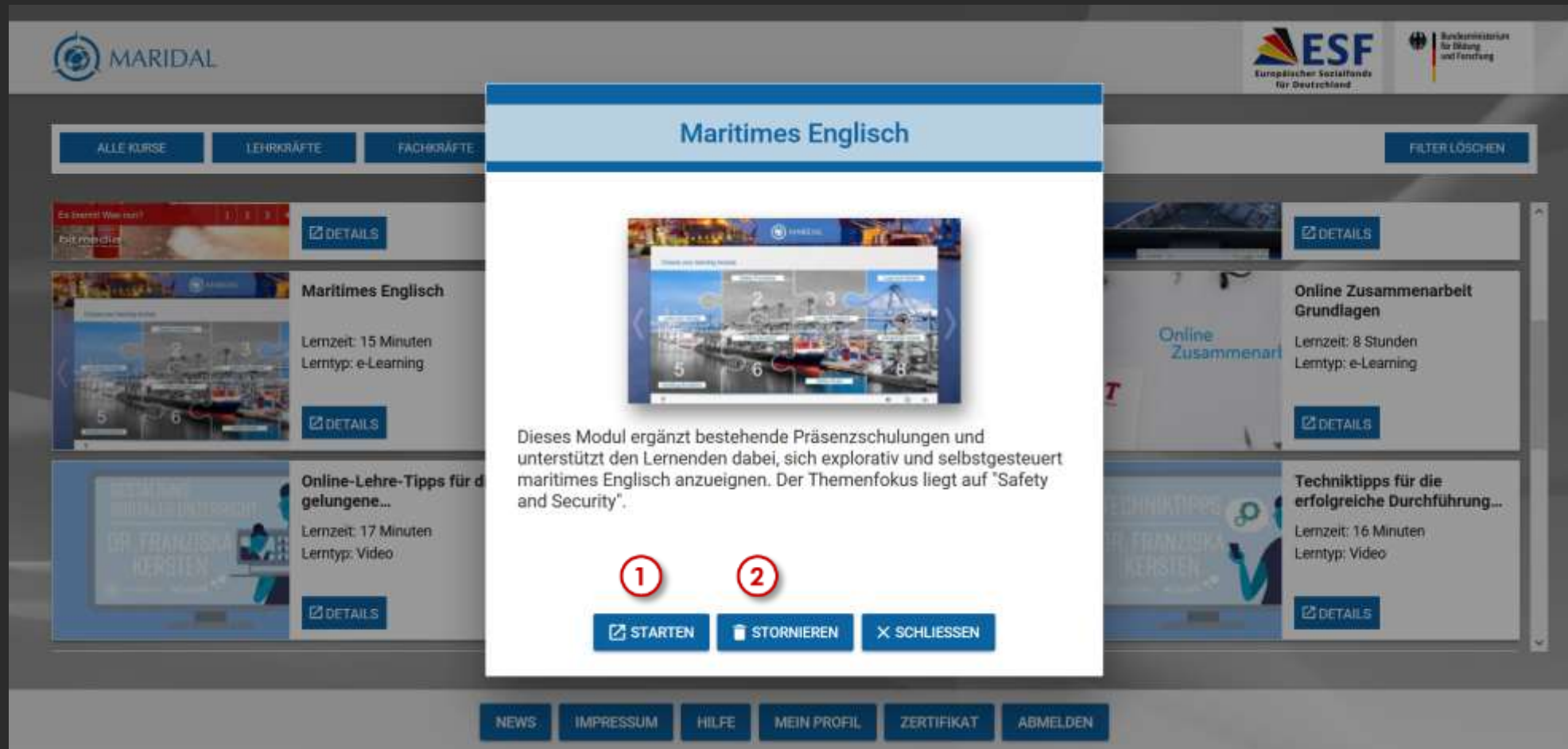


Frontend Darstellung und Bedienung



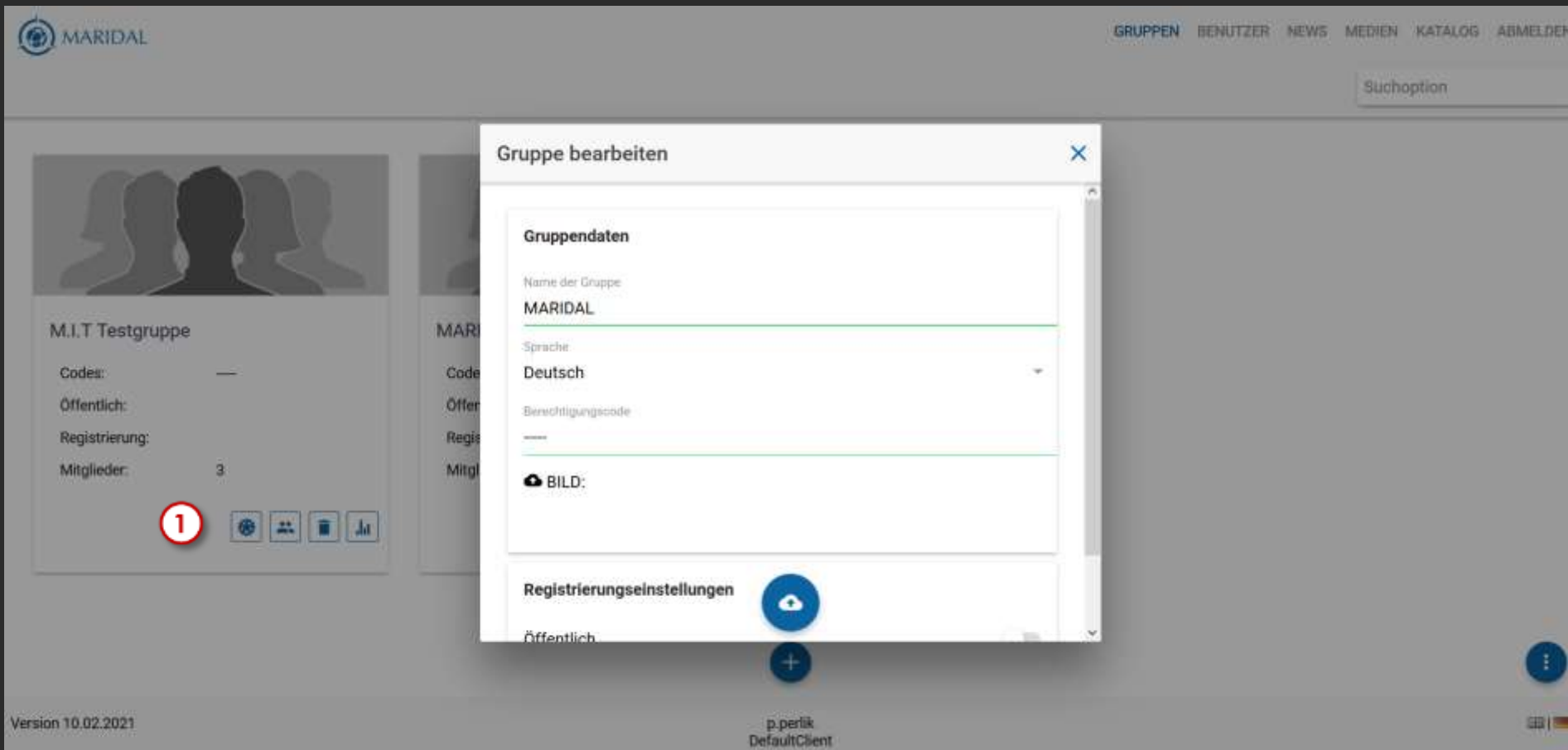
- Zielsetzung: einfache Bedienung
- Übersichtliche Darstellung
- Katalogsystem
- Filterung
- Full Responsive
- Weitere Funktionen

Frontend Darstellung und Bedienung



The screenshot shows the MARIDAL website interface. At the top, there are navigation tabs for 'ALLE KURSE', 'LEHRKRÄFTE', and 'FACHKRÄFTE'. A modal window titled 'Maritimes Englisch' is open in the center, displaying a video player with a maritime scene and numbered callouts (1-8). Below the video, there is a descriptive text: 'Dieses Modul ergänzt bestehende Präsenzs Schulungen und unterstützt den Lernenden dabei, sich explorativ und selbstgesteuert maritimes Englisch anzueignen. Der Themenfokus liegt auf "Safety and Security"'. At the bottom of the modal, there are three buttons: 'STARTEN' (with a play icon), 'STORNIEREN' (with a trash icon), and 'SCHLIESSEN' (with a close icon). The background shows a list of courses, including 'Maritimes Englisch' (15 minutes, e-Learning), 'Online Zusammenarbeit Grundlagen' (8 hours, e-Learning), and 'Online-Lehre-Tipps für die gelungene...' (17 minutes, Video). The bottom navigation bar includes links for 'NEWS', 'IMPRESSUM', 'HILFE', 'MEIN PROFIL', 'ZERTIFIKAT', and 'ABMELDEN'.

Gruppenverwaltung



The screenshot shows the MARIDAL web interface. At the top, there are navigation links: GRUPPEN, BENUTZER, NEWS, MEDIEN, KATALOG, ABMELDEN. A search bar labeled 'Suchoption' is on the right. The main content area displays a list of groups. One group, 'M.I.T Testgruppe', is highlighted with a red circle containing the number '1'. A modal window titled 'Gruppe bearbeiten' is open over this group. The modal contains the following fields:

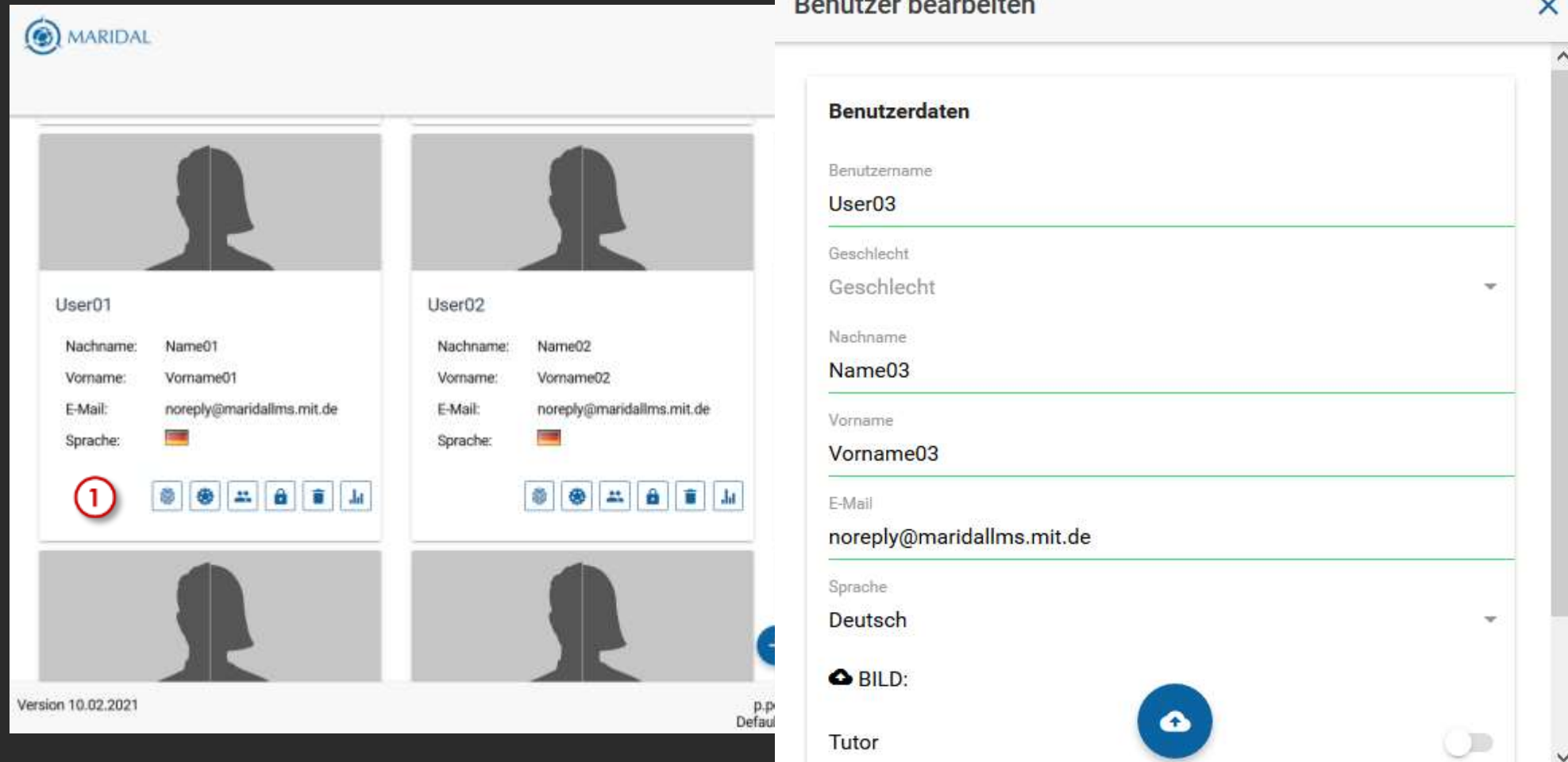
- Gruppenspezifische Daten**
- Name der Gruppe: MARIDAL
- Sprache: Deutsch
- Berechtigungscodes: ---
- BILD: (cloud icon)
- Registrierungseinstellungen**
- Öffentlich: (cloud icon)

At the bottom of the modal, there is a '+' button. The background shows the group card for 'M.I.T Testgruppe' with details: Code: ---, Öffentlich: ---, Registrierung: ---, Mitglieder: 3. Below the card are icons for settings, members, delete, and analytics.

Version 10.02.2021

p.perlik
DefaultClient

Benutzerverwaltung

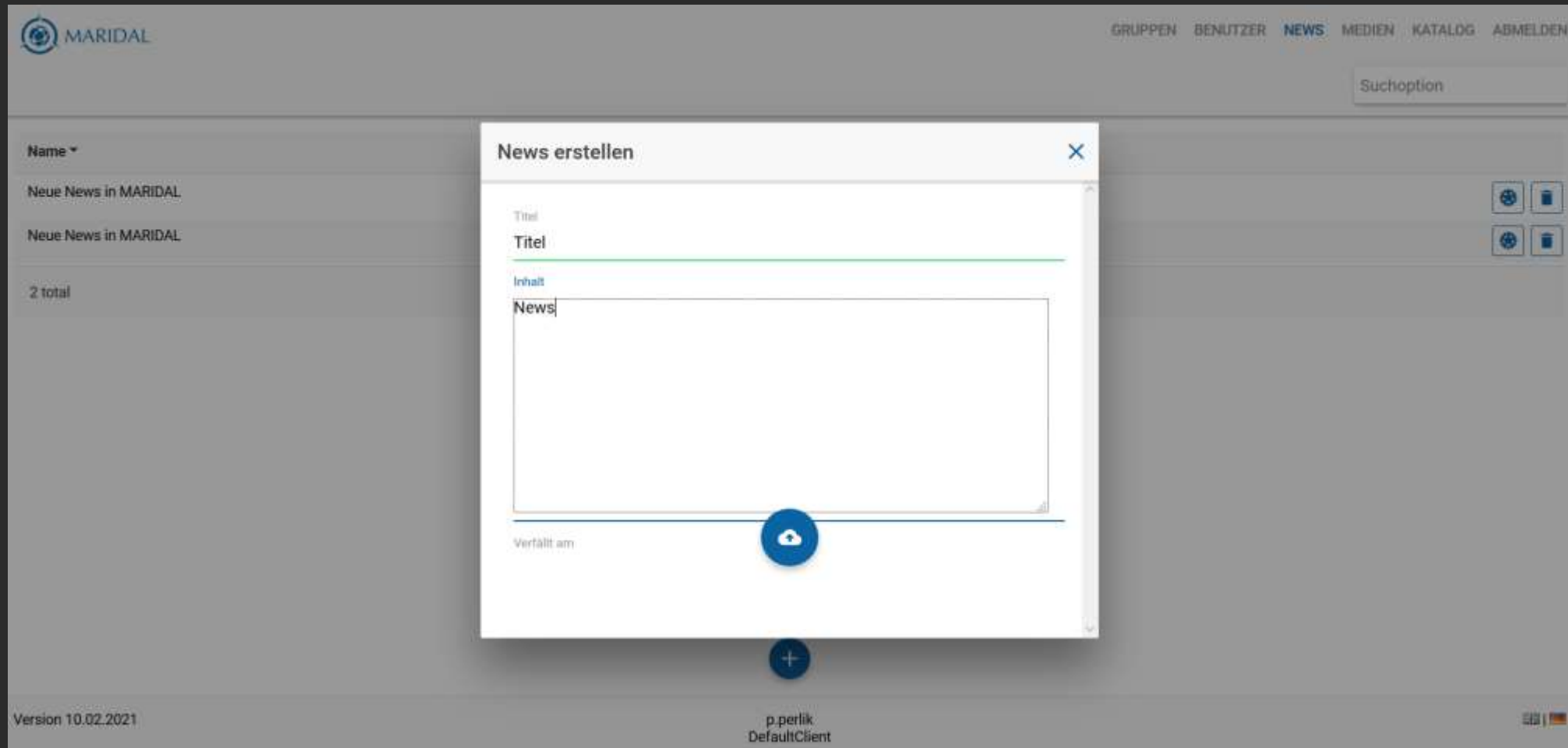


The screenshot displays the MARIDAL user management interface. On the left, a grid shows four user cards. The first two are 'User01' and 'User02', both with German language settings. A red circle with the number '1' highlights the first card. On the right, a modal window titled 'Benutzer bearbeiten' (Edit User) is open for 'User03'. The form contains the following fields:

- Benutzerdaten**
- Benutzername: **User03**
- Geschlecht: **Geschlecht** (dropdown menu)
- Nachname: **Name03**
- Vorname: **Vorname03**
- E-Mail: **noreply@maridallms.mit.de**
- Sprache: **Deutsch** (dropdown menu)
- BILD:** (image upload button)
- Tutor** (checkbox)

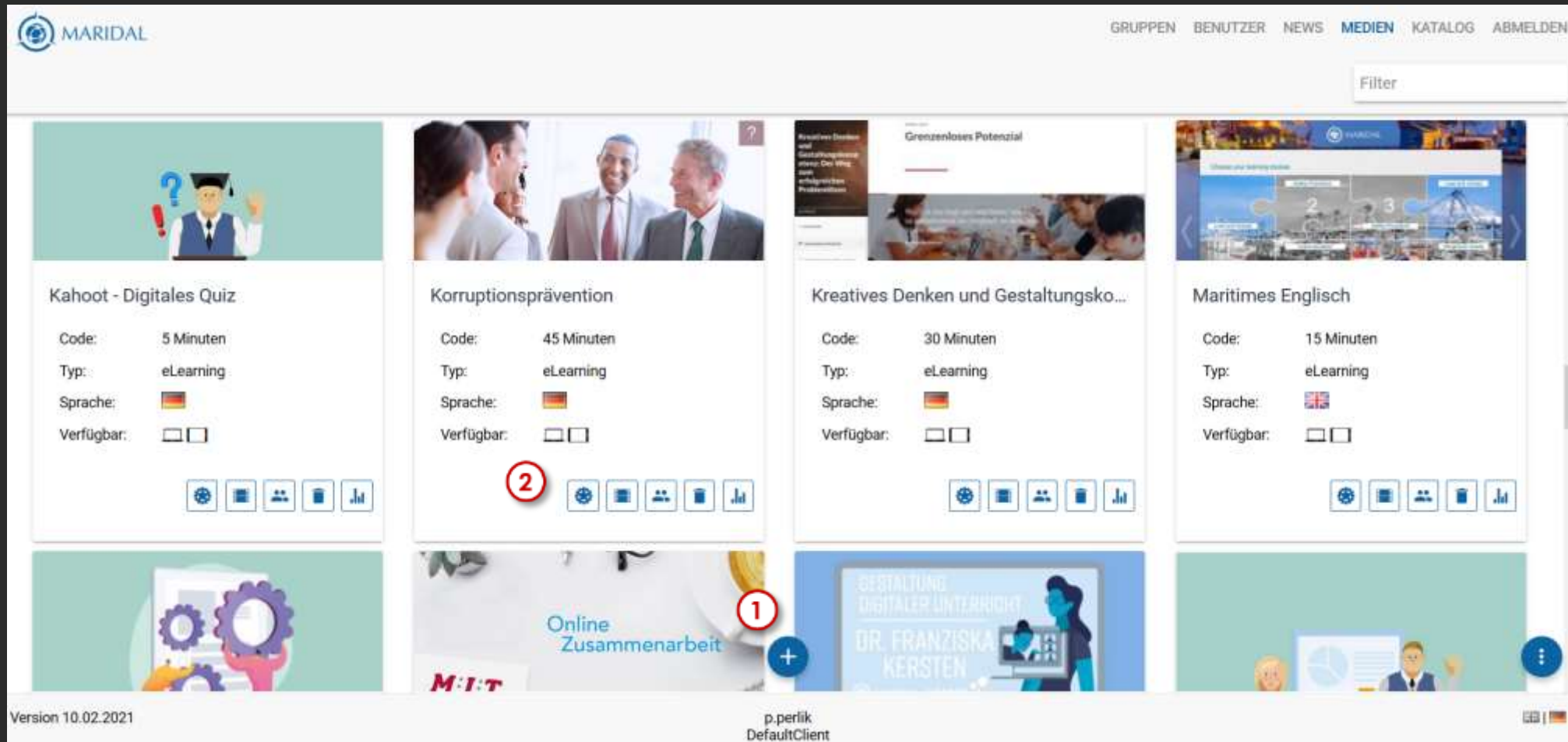
At the bottom left of the main interface, it says 'Version 10.02.2021'. At the bottom right, there is a 'p.p Default' label.

News



The screenshot shows the MARIDAL web application interface. At the top left is the MARIDAL logo. The top right navigation bar includes links for GRUPPEN, BENUTZER, NEWS, MEDIEN, KATALOG, and ABMELDEN. A search bar labeled 'Suchoption' is positioned below the navigation. The main content area displays a list of news items under the heading 'Name'. Two entries are visible, both labeled 'Neue News in MARIDAL', with a total count of '2 total'. A modal window titled 'News erstellen' is open in the center, featuring a 'Titel' field with the text 'Titel' and an 'Inhalt' text area with the text 'News'. Below the text area is a 'Verfält am' field and a blue circular button with a plus sign. The bottom of the interface shows the version 'Version 10.02.2021', the user 'p.perlik DefaultClient', and a small German flag icon.

Medienverwaltung



The screenshot displays the MARIDAL media management interface. At the top left is the MARIDAL logo. The top right navigation bar includes links for GRUPPEN, BENUTZER, NEWS, MEDIEN, KATALOG, and ABMELDEN. A search filter box is located below the navigation bar. The main content area is a grid of eLearning modules:

- Kahoot - Digitales Quiz:** Code: 5 Minuten, Typ: eLearning, Sprache: German, Verfügbar:
- Korruptionsprävention:** Code: 45 Minuten, Typ: eLearning, Sprache: German, Verfügbar: (A red circle with the number '2' is overlaid on the bottom left of this card.)
- Kreatives Denken und Gestaltungsko...:** Code: 30 Minuten, Typ: eLearning, Sprache: German, Verfügbar:
- Maritimes Englisch:** Code: 15 Minuten, Typ: eLearning, Sprache: English, Verfügbar:

At the bottom of the grid, there are three more cards:

- Online Zusammenarbeit:** (A red circle with the number '1' is overlaid on the bottom right of this card.)
- GESTALTUNG DIGITALER UNTERRICHT DR. FRANZISKA KERSTEN**
- Unlabeled card with a person icon and a menu icon.**

At the bottom left, it says "Version 10.02.2021". At the bottom center, it says "p.perlik DefaultClient". At the bottom right, there are language selection icons for German and English.

Medienverwaltung

Medium bearbeiten - 402bdc61bcba9c886582a4411b00e870

Allgemeine Einstellungen

Typ*
eLearning

Name*
Korruptionsprävention

Code
45 Minuten

Beschreibung

↶
↷
B
I
U
A
A
↑
☰
☰

Wann fällt die Annahme von Geschenken und Vergünstigungen eigentlich unter Korruption? Diese und weitere Fragen werden in unserem Standard Modul Antikorruption behandelt. Das Lernprogramm sensibilisiert ihre Mitarbeiter mit zahlreichen Praxisbeispielen für Richtlinien zur Korruptionsprävention und vermittelt Handlungsempfehlungen für ein gesetzeskonformes Verhalten im Geschäftsalltag.

< >

Sprache*
Deutsch

Suchworte (durch Komma getrennt)
Spezialwissen

Vorschaubild: korruptionspraevention.jpg

Sichtbar im Katalog

Importeinstellungen

Keine Datei ausgewählt.

Startdatei
kp15de/index.htm

SCORM 1.2/2004

Zusätzliche Einstellungen

Nur online startbar

Verfügbar auf Tablets

Verfügbar auf Smartphones

Kompatibilitätsmodus

Zugang zum MARIDAL LMS

<https://www.maridal.de>

MARIDAL Landkarte

Auf der Landkarte sind einige der Projektergebnisse zu finden. Klicken Sie auf die Felder mit den blau markierten Ecken um die Detailansicht zu öffnen und wählen Sie danach den gewünschten Inhalt aus. Einige der Links führen in das Maridal Lernmanagementsystem. Zugang erhalten Sie über die Selbstregistrierung.

 **REGISTRIEREN**

Herzlichen Dank für Ihre Aufmerksamkeit!



MARIDAL

www.mit.de

